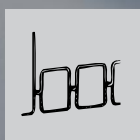
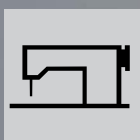


Typ ■ Модель ■ Model

GF - 130 Series GF - 2131 Series

GARUDAN®

- Jednoehlové ploché stroje se spodním ponorným, jehelním a patkovým podáváním
Jednoehlové ploché stroje se spodním ponorným a patkovým podáváním
- Одноигольные плоские швейные машины с унисонной подачей
Одноигольные плоские машины – шагающая лапка
- Flat bed, single needle machines with bottom, needle and alternating feed
Flat bed, single needle machines with bottom and alternating feed



GF - 130 - 443 H

GF - 130 - 447 H

GF - 130 - 448 H

Tato řada strojů je charakteristická vertikálně uloženým velkopřůměrovým čapačem, délkou stehu 9 mm a kombinací spodního ponorného, jehelního a patkového podávání a bezpečnostní ochrannou spojkou, zajišťující protočenní stroje při zablokování čapače.

A
Tlačítko aktivace předzdvihu patky
Stisknutím tlačítka dojde ke změně nastaveného zdvihu patky. Po dobu nasvětlení tlačítka je předzdvih zvětšen o 4 mm oproti standardnímu nastavení a rychlost šití je automaticky snížena. Po opětovném stisknutí tlačítka se výška předzdvihu i rychlost šití vrátí do standardního nastavení.

B
Tlačítko rychlého zapožití
Během stisknutí tlačítka stroj šije zpětným stehem.

Характеристичное для эту серию вертикальный челнок большого диаметра, длина стежка до 9 мм, тройная подача (нижняя погружаемая, игольная, лапкой) и предохранительная муфта, которая обеспечивает челнок перед повреждением в случае его блокировки.

A
Кнопка для изменения подъема лапки в течение шитья
Нажиманием кнопки меняется подъем лапки на основе настройки. Во время нажатия кнопки подъем лапки повышается о 4 мм против стандарту и скорость шитья автоматически понижается. После нового нажатия кнопки подъем лапки и скорость шитья в стандартных параметрах.

B
Кнопка быстрого реверса
По нажатии кнопки машина шьет зкрепку.

The main features of the machines are: vertically situated large-capacity hook; stitch length 9 mm; bottom, needle and alternating feed; safety clutch protecting the hook from being damaged when jammed.

A
Climbing device switch
By pressing the switch, the height of walking foot is changed. When the indicating light is on, foot lift is raised by 4 mm from standard setting and speed of machine is automatically lowered. After pressing the switch again, presser foot lift height and speed is returned to the standard setting.

B
Switch of quick reverse stitch
While the switch is pressed, sewing machine performs reverse stitching.



■ Specifikace ■ Спецификация ■ Specifications

MODEL	Feed	Reverse stitching	Automatic presser foot lifting	Thread trimming	Hook	Stitch length (mm)	Needle system	Needle size	Presser foot stroke (mm)	Sewing speed (spm) max.	Air consumption (MPa)
GF-130-443 H	•	•	•	•	•	9	135x17 DPx17	110 - 180	16	2000	
GF-130-447 H	•	•	•	•	•	9	135x17 DPx17	110 - 180	16	2000	
GF-130-448 H	•	•	•	•	•	9	135x17 DPx17	110 - 180	16	2000	0,49

* na objednávku ■ option ■ по заказу

GF - 137 - 443 MH/L38

GF - 137 - 448 MH/L38

Řada nejvýkonnějších strojů je charakteristická svou robustní konstrukcí, vertikálně uloženým extra velkým rotačním čapáčem s cívkou o průměru 32 mm, délkou stehu do 12 mm a kombinací spodního ponorného, jehelního a patkového podávání. Stroj má standardně zvětšený průchozí prostor mezi jehlou, ramenem a základní deskou (380 x 130 mm), což umožňuje šít velmi objemných výrobků. Standardně je vybaven předzdvihem patky a servomotorem.

A Pro zvýšení produktivity práce se nejčastěji používané funkce ovládají snadno přístupnými tlačítky.

B Rychlost šití je automaticky regulována v závislosti na nastavení výšky zdvihu patek.

Серию самых производительных машин характеризует мощная конструкция, вертикальный большой челнок с шпулькой диаметра 32 мм, длиной стежка до 12 мм, и унисонная подача. Машина имеет увеличенное пространство между иглой, колонкой и основной плитой (380 x 130 мм), это обеспечивает шитье очень больших изделий. Машина стандартно оснащена изменением подъема лапки в зависимости от толщины материала и сервомотором.


A Для повышения производительности труда имеет машина кнопки часто потребных функций шитья.

B Скорость шитья автоматически регулируется в зависимости от регуляции высоты подъема лапок.













The most powerful line of machines is characterized by robust construction, vertically situated extra-large rotary hook with diameter of bobbin 32 mm, stitch length up to 12 mm, bottom, needle and alternating feed. The machine has enlarged working space between the arm, needle and base plate (380 x 130 mm) which enables comfortable sewing of voluminous materials. It is standardly equipped with servomotor and climbing device.

A In order to increase the working efficiency, the most needed functions are controlled by easily accessible switches.

B The sewing speed is automatically adjusted according to the height of presser foot lift being set.



■ Specifikace ■ Спецификация ■ Specifications

MODEL	Feed	Edge system	Reverse stitching	Automatic presser foot lifting	Thread trimming	Hook	Stitch length (mm)	Needle	Presser foot stroke (mm)	Sewing speed (spm) max.	Arm (mm)
						 32 mm					
GF-137-443 MH/L38	•		•				12	135x17 (Nm. 80-160)	20	3500	380
GF-137-448 MH/L38	•		•	•	•		12	135x17 (Nm. 80-160)	20	3500	380
GF-137-448 MH/L38/LC	•	left side (2 mm)	•	•	•		12	135x17 (Nm. 80-160)	20	2000	380
GF-137-448 MH/L38/RC	•	right side (3 mm or 4,8 mm)	•	•	•		12	135x17 (Nm. 80-160)	20	2000	380

GF - 2131 - 443 MH/L34

GF - 2131 - 447 MH/L34













Tuto řadu charakterizuje především délka stehu do 8 mm, velkopřůměrový horizontálně uložený čapač a kombinace spodního ponorného a patkového podávání, které je příznivější i pro šití slabších materiálů. Charakteristikou provedení L34 je především zvětšený průchozí prostor mezi ramenem, jehlou a základní deskou (335 x 150 mm), který umožňuje šití i objemnějších polotovarů, tlakové mazání stroje a otočný regulátor pro plynule nastavitelný duální zdvih patek (předzdvih).

У этой серии машин длина стежка до 8 мм, горизонтальный челнок большого диаметра, у машин комбинация нижнего и верхнего продвижения и для шитья легких материалов. Характеристичным для серию L34 прежде всего увеличение пространства между иглой и колонкой, верхним рукавом и основной плитой (335 x 150 мм), которое обеспечивает шитье полуфабрикатов больших размеров. Длина стежка до 9 мм, горизонтальный челнок большого диаметра, смазка маслом под давлением. Регулировочная кнопка для плавную регуляцию подъема лапок (включая предварительного).

This line of machines is characterized by stitch length up to 8 mm, large capacity horizontal hook and lower drop and presser foot feed which is more suitable for sewing even light materials. The main features of machine types L34 are: longer and higher arm (working space within the head is 335 x 150 mm); which enables comfortable sewing of voluminous materials; automatic lubrication; dial plate for adjustment of the walking foot.



■ Specifikace ■ Спецификация ■ Specifications

MODEL	Feed		Reverse stitching	Automatic preser foot lifting	Thread trimming	Hook	Stitch length (mm)	Needle	Presser foot stroke (mm)	Sewing speed (spm) max.	Arm (mm)
											
GF-2131-443 MH/L34	•	•	•	•	•	•	8	135x17 (90 - 160)	16	2000	335
GF-2131-447 MH/L34	•	•	•	•	•	•	8	135x17 (90 - 160)	16	2000	335

Volitelné vybavení

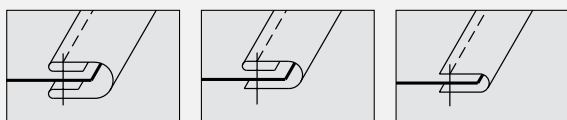
Приспособления по заказу

Optional equipment

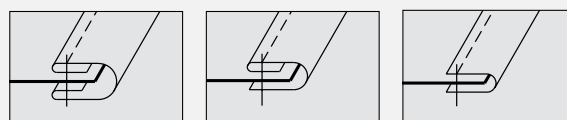
Informace na vyžádání

Информация по требованию

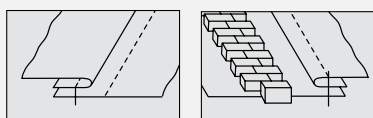
Information on request



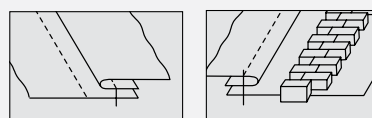
GF-137-443 MH/L38, GF-137-448 MH/L38



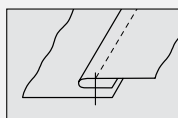
GF-2131-443 MH/L34, GF-2131-447 MH/L34



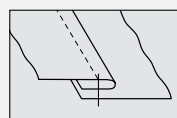
GF-130-443 H, GF-130-447 H, GF-130-448 H, GF-2131-443 MH/L34, GF-2131-447 MH/L34, GF-137-443 MH/L38, GF-137-448 MH/L38



GF-130-443 H, GF-130-447 H, GF-130-448 H, GF-2131-443 MH/L34, GF-2131-447 MH/L34, GF-137-443 MH/L38, GF-137-448 MH/L38



GF-137-443 MH/L38, GF-137-448 MH/L38



GF-130-443 H, GF-130-447 H, GF-130-448 H, GF-2131-443 MH/L34, GF-2131-447 MH/L34, GF-137-443 MH/L38, GF-137-448 MH/L38

Informace na vyžádání

Информация по требованию

Information on request




Odklopná pravítka.

Откидные линейки – направители.

Swivelling guides.

GF-130-443 H, GF-130-447 H, GF-130-448 H,
GF-2131-443 MH/L34, GF-2131-447 MH/L34,
GF-137-443 MH/L38, GF-137-448 MH/L38

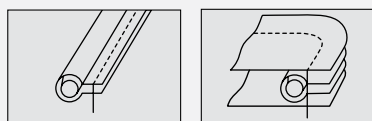


Odklopné vodiče kedru.

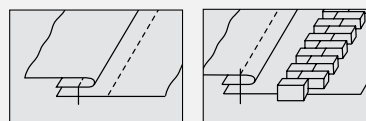
Откидные направители кедр.

Swivelling guides for cording/piping.

GF-130-443 H, GF-130-447 H, GF-130-448 H,
GF-2131-443 MH/L34, GF-2131-447 MH/L34,
GF-137-443 MH/L38, GF-137-448 MH/L38



GF-130-443 H, GF-130-447 H, GF-130-448 H,
GF-2131-443 MH/L34, GF-2131-447 MH/L34,
GF-137-443 MH/L38, GF-137-448 MH/L38



GF-130-443 H, GF-130-447 H, GF-130-448 H,
GF-2131-443 MH/L34, GF-2131-447 MH/L34,
GF-137-443 MH/L38, GF-137-448 MH/L38



ANITA B s.r.o.
Průmyslová 2453/7
680 01 Boskovice
Czech Republic
tel.: +420 516 454 774, 516 453 496
fax: +420 516 452 751
e-mail: info@anita.cz
www.garudan.cz, www.anita.cz

LF00004 CZ/RJ/EN 01/2017